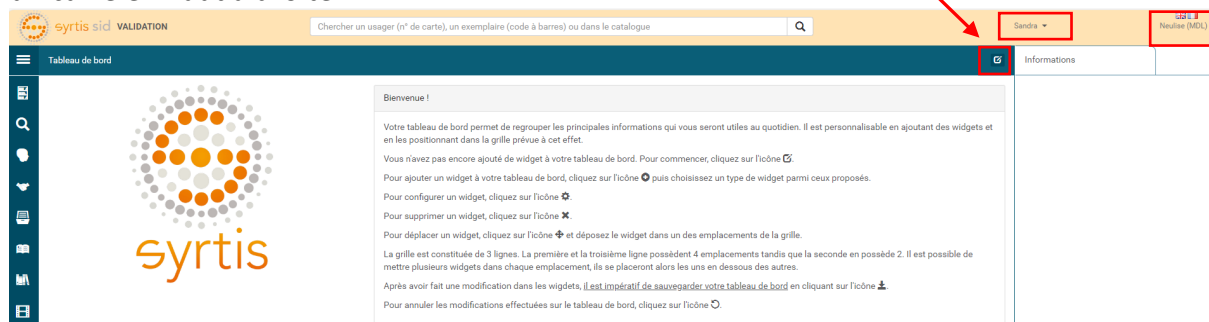


Créer ou modifier mon tableau de bord sur Syrtis

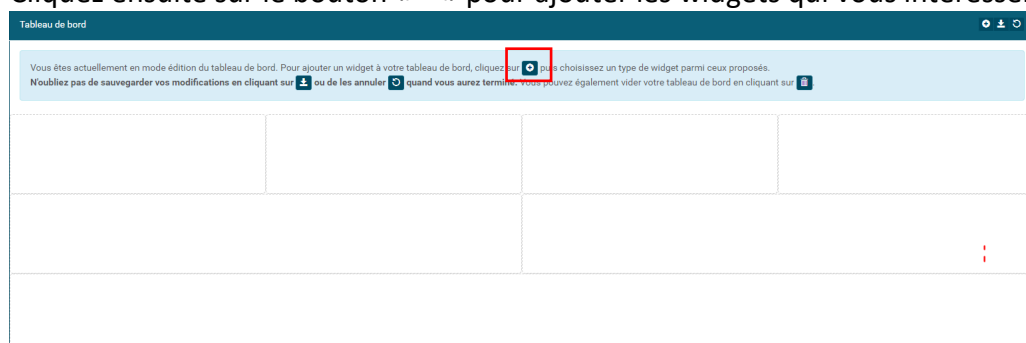
Connectez-vous au portail et accédez à votre espace professionnel. Voir le tuto dédié : « Me connecter à mon compte professionnel et accéder à Syrtis ».

Vérifiez en haut à droite que le nom de votre bibliothèque apparaît.

Pour paramétrer votre tableau de bord, cliquez sur le bouton représentant un crayon dans un carré en haut à droite.



Ceci permet d'ouvrir le mode configuration qui est représenté par un rectangle bleu. Cliquez ensuite sur le bouton « + » pour ajouter les widgets qui vous intéressent.




Une fenêtre « Ajout de widget » s'ouvre.

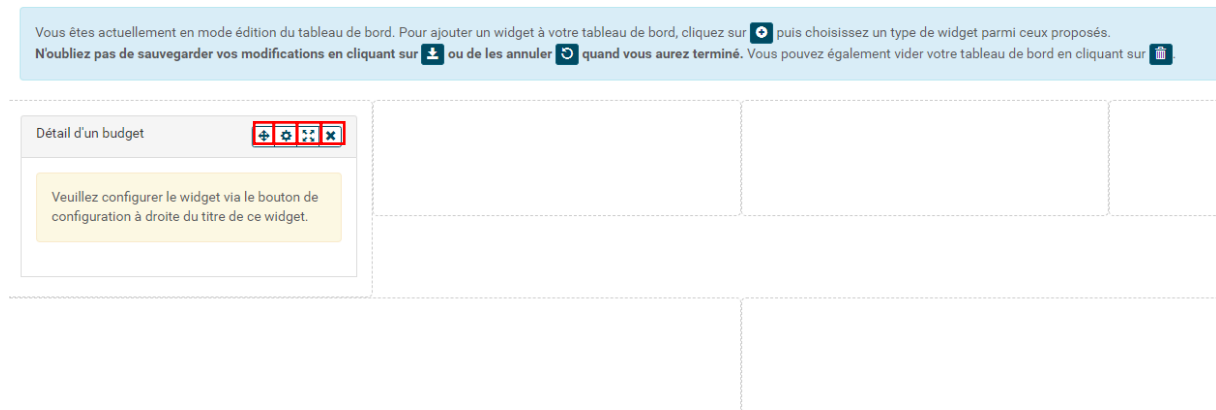
Nous vous préconisons 2 widgets ou applications outils nécessaires à nos échanges : ce sont les widgets « **Calendrier des circuits mensuel** » et « **Exemplaires à retourner via le circuit** ». Vous les trouverez dans l'onglet « Circuits ». Il faut cliquer sur la flèche à gauche pour ouvrir cet onglet :





Pour les choisir, cliquez dessus. Ils apparaissent ensuite dans votre tableau de bord.



Les autres widgets qui pourraient vous intéresser se trouvent dans l'onglet « Divers » : cliquez sur le bouton  et rendez-vous sur « Divers ». Vous pouvez choisir « Horloge » ou « Affichage d'un site externe ». Les autres onglets ne sont pas adaptés à votre pratique dans Syrtis.


Pour chaque widget choisi, plusieurs boutons s'affichent :

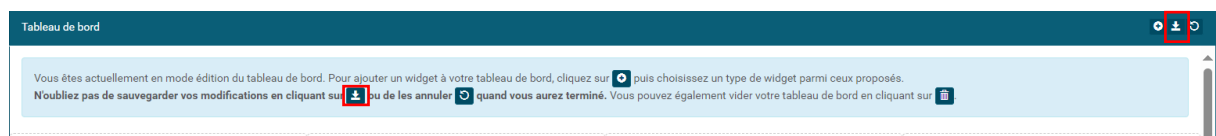


Le premier  permet de déplacer le widget sur une des colonnes. Pour ce faire, il faut effectuer un clic gauche sur la souris et lâcher le clic quand vous êtes dans la colonne souhaitée.

Le deuxième bouton  vous donne la possibilité de configurer votre widget.

Le troisième bouton  vous permet d'agrandir votre widget et le dernier bouton  permet de supprimer le widget du tableau de bord.

Une fois le choix du widget effectué, il faut bien veiller à cliquer sur le bouton « Sauvegarder » .



Tant que le rectangle bleu en haut est présent, vous êtes sur la page de modification.

Tout sera perdu si vous quittez cette page sans enregistrer.

Une fois que vous avez sauvegardé, vous retournez automatiquement sur la page d'accueil.

Tout ce que vous avez paramétré est conservé pour vos prochaines connexions à Syrtis.