
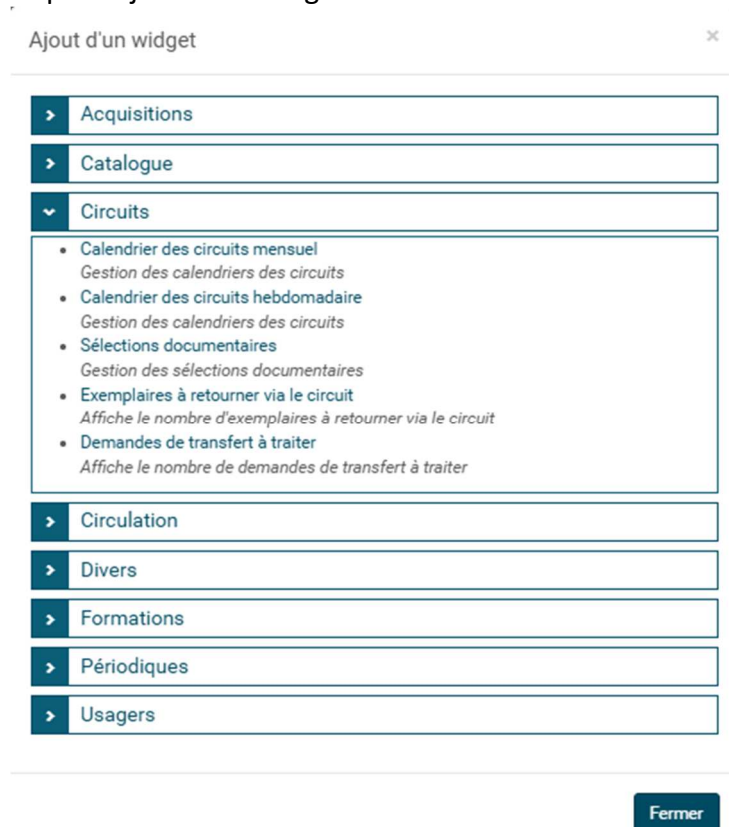


Paramétrer le widget « Calendrier des circuits mensuels »

Connectez-vous au portail et accédez à votre espace professionnel.


Voir le tuto dédié : « Me connecter à mon compte professionnel et accéder à Syrtis ».

Si vous n'avez pas encore installé le widget « Calendrier des circuits mensuels », cliquez sur le crayon en haut à droite pour ouvrir le mode configuration. Cliquez ensuite sur le bouton  pour ajouter un widget.



Dans « Circuits », cliquez sur la flèche à gauche puis sur le titre « Calendrier des circuits mensuels ».

Pour plus d'informations, vous pouvez consulter le tuto « Créer ou modifier mon tableau de bord ».

Pour configurer le widget « Calendrier des circuits mensuels », il faut cliquer sur le deuxième bouton :  .

Calendrier des circuits mensuel ×

Titre

Calendrier des circuits mensuel

Circuit

Circuits

Sites
rattachés

✖ Saint-André-le-Puy

Sites
d'acheminement

Sites d'acheminement

Type de
desserte

Type de desserte

Semaine
complète

☐ Oui ☒ Non

Annuler

Enregistrer

- dans « **Sites rattachés** » : il faut renseigner son site ;
- dans « **Semaine complète** » : cliquez sur « **Non** » ;
- puis cliquez sur « **Enregistrer** ».

Il faut ensuite cliquer sur le bouton  pour enregistrer les modifications.