

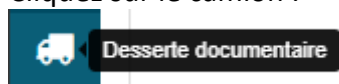
## Réceptionner un outil d'animation

**La réception d'un outil d'animation est obligatoire, même dans le cas où vous n'avez pas besoin des notices.**

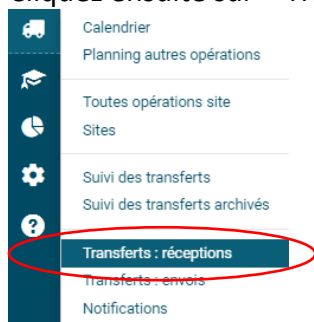
Connectez-vous au portail et accédez à votre espace professionnel (voir le tuto dédié « Me connecter à mon compte professionnel et accéder à Syrtis »).

Vérifiez en haut à droite que le nom de votre bibliothèque apparaît.

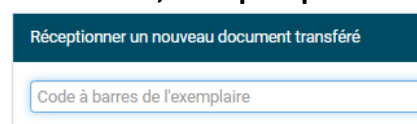
Cliquez sur le camion :



Cliquez ensuite sur « Transfert : réceptions » :

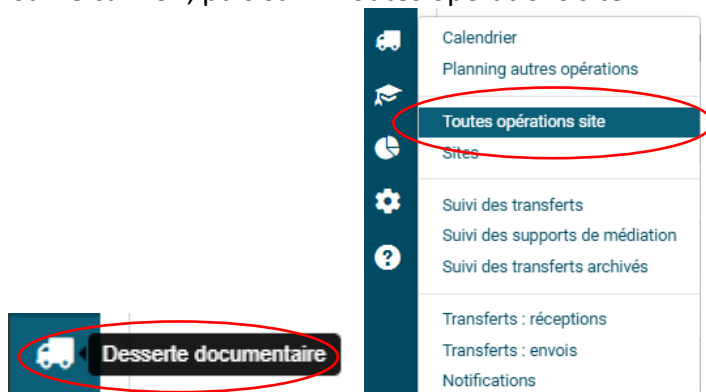


Bipez le code-barre de l'outil d'animation. **Attention, si l'outil est une malle avec plusieurs documents, ne bipez que le code-barre de la malle.**

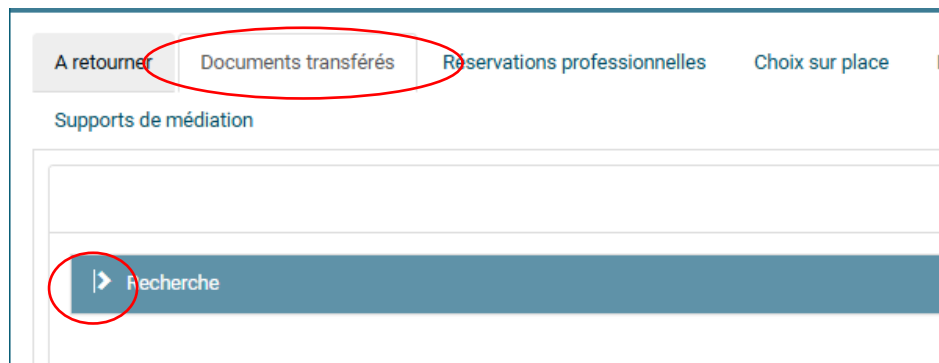


Si vous souhaitez prêter les documents de la malle à vos usagers, vous avez besoin de récupérer les notices.

Cliquez sur le camion, puis sur « Toutes opérations site » :



Cliquez sur l'onglet « Documents transférés » puis sur la flèche blanche pour déplier la recherche :



Dans code à barres, bipez l'outil :

▼ Recherche Supprimer les filtres

Date de demande   Date de transfert

Support

Code à barres  État de l'exemplaire

Avec message ☐

La notice de la malle s'affiche.

Cliquez sur « Notices » :

➕ Prolonger 📄 Export tableau 📄 Notices 1

▼ Recherche Supprimer les filtres

Date de demande   Date de transfert

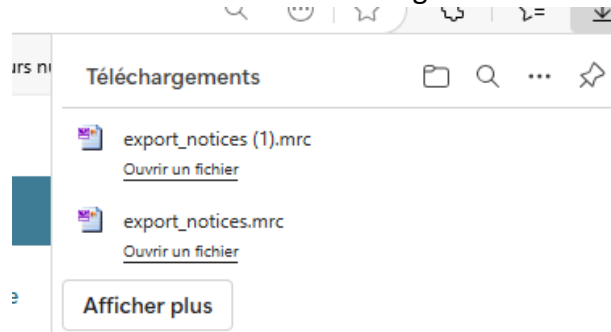
Support

Code à barres  État de l'exemplaire

Avec message ☐

	Code à barres	Origine	Document 2	Demandé le 1	Transféré le	Date de fin le	Usager	Message	Site de livraison	Situation de demande
<input type="checkbox"/>	909114	Support de médiation	Illustrations illustratrices (Exposition) et de maison est en carton (La)	18/08/2025	18/07/2025	18/09/2025	[0211181] Gris Claudie		Saint-Marcel-de-Félines	Transféré Disponible

Un fichier « .mrc » est téléchargé :



Ce fichier sera à récupérer à partir de votre logiciel de bibliothèque dans le dossier des téléchargements. Il comprend l'ensemble des notices de la malle.