

Réserver une bande dessinée

Connectez-vous sur Syrtis (voir le tuto dédié « Me connecter à mon compte professionnel et accéder à Syrtis »).

Les bandes dessinées peuvent s'emprunter à l'unité ou par série lorsque l'histoire se suit. Lorsqu'elles se réservent par série, elles se réservent par lots de 10 (t.1 à 10, 11 à 20, etc.). Si vous avez besoin du tome 6, vous devez réserver les tomes de 1 à 10. Si la série s'arrête au tome 5, vous réservez du t. 1 au t.5.

Cette information est visible en cliquant au niveau de l'exemplaire de la bande dessinée (attention, il faut cliquer sur le code-barre de l'exemplaire pour avoir l'information quand il y a plusieurs exemplaires) :

4 EXEMPLAIRES POUR CETTE EDITION		
Code à barre	Cote	Origine
730967	BD MOR	Neulise (MDL)
Note interne : 10 volumes		

Lorsque la BD ne se réserve pas par série, vous n'avez pas d'élément indiqué à l'exemplaire :

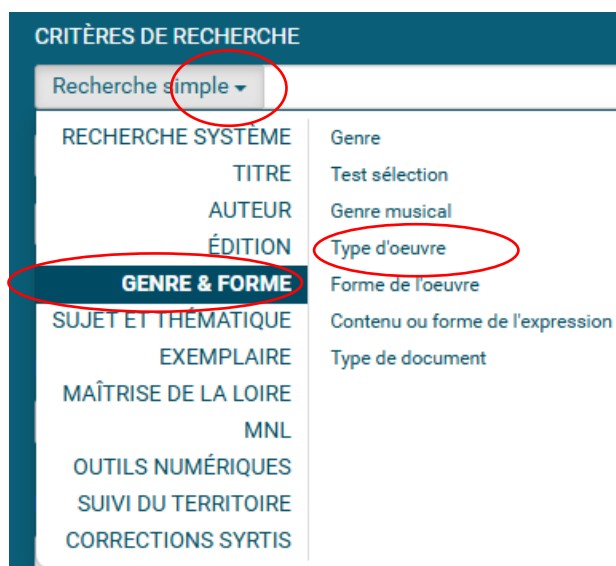
2 EXEMPLAIRES POUR CETTE EDITION		
Code à barre	Cote	Origine
582373	BDE TOM	Bourg-Argental (MDL)
Aucune réservation pour cet exemplaire.		

L'objectif est de proposer des lots entiers à vos lecteurs.

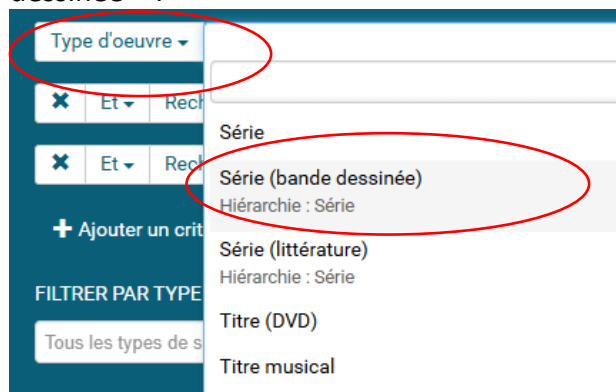
Pour rechercher une série BD dont vous connaissez le titre, vous pouvez aller en recherche avancée en cliquant sur la loupe, puis sur « Recherche avancée » :



Cliquez sur la flèche de « Recherche simple », puis, dans le menu déroulant, sur « Genre et forme » et « Type d'œuvre » :



« Type d'œuvre » s'affiche à la place de « Recherche simple ». Cliquez sur la partie blanche à droite pour ouvrir un nouveau menu déroulant, dans lequel vous choisissez « Série (bande dessinée) » :



Dans le 2^{ème} critère de recherche, tapez le nom de la série qui vous intéresse :

CRITÈRES DE RECHERCHE

Type d'oeuvre ▼ Série (bande dessinée)

✕ Et ▼ Recherche simple ▼ **Largo Winch**

✕ Et ▼ Recherche simple ▼

Puis cliquez sur « Lancer la recherche » :

☐ Nouveautés uniquement

TYPE D'ENTITÉ

☐ Oeuvres orphelines

☒ **OEUVRE** ☐ EXPRESSION ☐ MANIFESTATION ☐ EXEMPLAIRE

Cliquez sur la série qui vous intéresse :

2 résultats dans le catalogue (page 1 sur 1)

pour la recherche : Type d'oeuvre = **Série (bande dessinée)** et Recherche simple = **Largo Winch**

S'abonner à cette recherche

Étendre votre recherche aux concepts enfant

Modifier votre recherche

Largo Winch (Série (bande dessinée))	Largo Winch : diptyque (Série (bande dessinée))
 Van Hamme, Jean (1939-....) (Auteur) Voir plus	

La notice qui s'affiche n'a pas d'expression. Sous la mention « A pour série », on retrouve les différents tomes de la série.

Cliquez sur le 1^{er} tome que vous souhaitez réserver.

Pour chaque tome, cliquez sur le bouton « Action » au niveau de la manifestation :

Vous arrivez sur la page « Réservations professionnelles » dans « Toutes opérations site » et vous retrouvez votre réservation :

Type	Document 2	Demandé le 1	Transféré le	modification le	Usager	Message	Site de livraison	de demande	Priorité
<input type="checkbox"/> Manifestation	Largo Winch diptyque 2018 Format : Livre	22/07/2025		22/07/2025	[0211181] Gris Claudie		Saint-André-le-Puy	Soumis	Priorité 1

En cliquant sur le titre, vous revenez à la notice :

Type	Document 2	Demandé le 1	Transféré le	modification le	Usager	Message	Site de livraison	de demande	Priorité
<input type="checkbox"/> Manifestation	Largo Winch diptyque 2018 Format : Livre	22/07/2025		22/07/2025	[0211181] Gris Claudie		Saint-André-le-Puy	Soumis	Priorité 1

Puis sur la notice, en cliquant sur le titre « Dans la série », vous revenez à la notice série avec tous les tomes liés :



Largo Winch

Bande dessinée

Van Hamme, Jean (1939-....) [↗](#) (Auteur) , Francq, Philippe (1961-....) [↗](#) (Artiste du livre)



▼ Dans la série

Tome 4 - Largo Winch : diptyque (Série (b...

Vous pouvez ensuite réserver le tome suivant de la même manière :



Largo Winch : diptyque (Série (bande dessinée))
Série (bande dessinée)

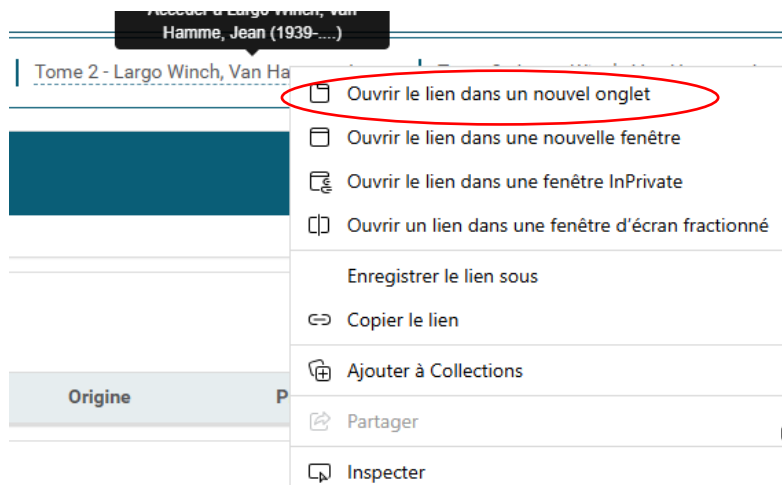
Notes : circule en plusieurs volumes



À pour série

Tome 1 - Largo Winch, Van Hamme, Jean... | Tome 2 - Largo Winch, Van Hamme, Jean... | Tome 3 - Largo Winch, Van Hamme, Jean... | Tome 4 - Lan

Astuce : avec un clic droit de la souris sur chaque tome à réserver, vous pouvez ouvrir un nouvel onglet de Syrtis pour chacun :



Quand la réservation est faite, vous pouvez fermer l'onglet de cette réservation et aller sur l'onglet suivant pour réserver un autre tome de la même manière :

