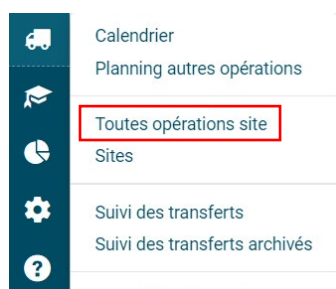


J'ai oublié d'exporter les notices de mon choix sur place

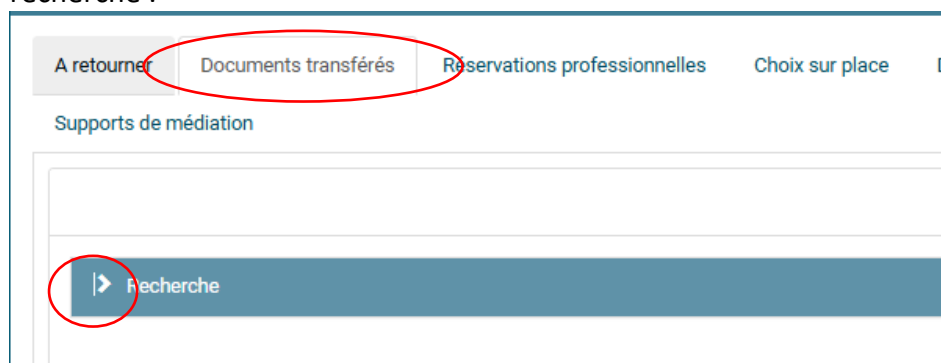
Lorsque vous avez réceptionné votre choix sur place, vous avez oublié d'exporter les notices. Elles ne sont désormais plus visibles dans le menu « Transfert réception ».

Il vous est toujours possible de télécharger vos notices de la manière suivante.

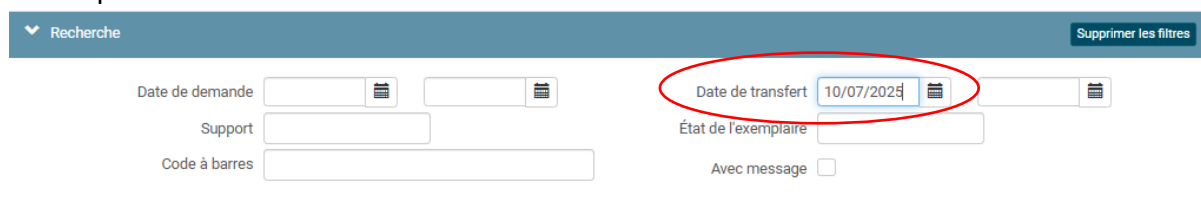
Connectez-vous à Syrtis, allez dans l'onglet « Desserte documentaire »  et choisissez « Toutes opérations sites ».



Cliquez sur l'onglet « Documents transférés » puis sur la flèche blanche pour déplier la recherche :

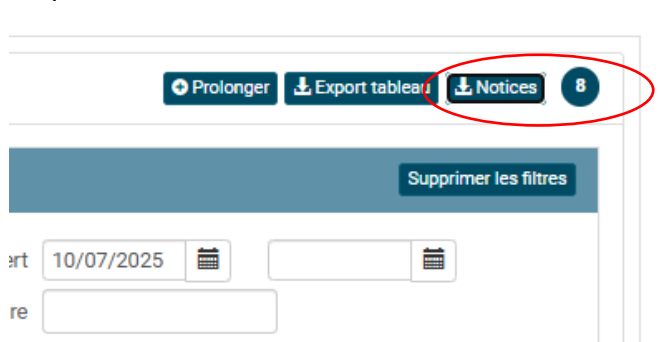


Dans « Date de transfert », dans la case à gauche, indiquez la date du jour où vous avez fait la réception :

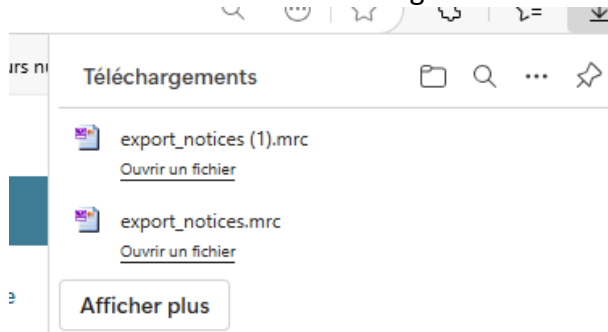
A screenshot of the Syrtis search filters. The 'Date de transfert' field is highlighted with a red circle, showing the date '10/07/2025'. Other fields visible include 'Date de demande', 'Support', 'Code à barres', 'État de l'exemplaire', and 'Avec message'.

Les notices réceptionnées s'affichent.

Cliquez sur « Notices » :



Un fichier « .mrc » est téléchargé :



Ce fichier sera à récupérer à partir de votre logiciel de bibliothèque dans le dossier des téléchargements.