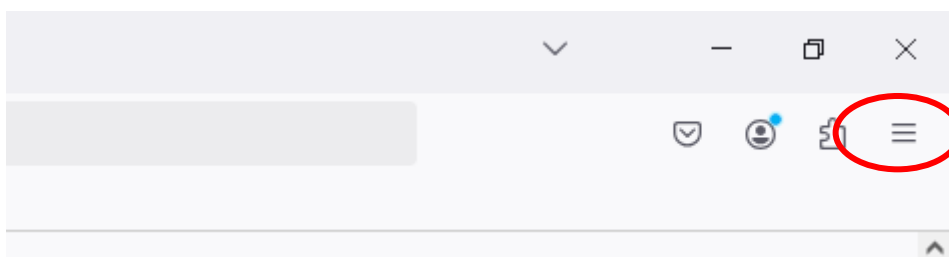


# Vider l'historique de mon navigateur Mozilla Firefox

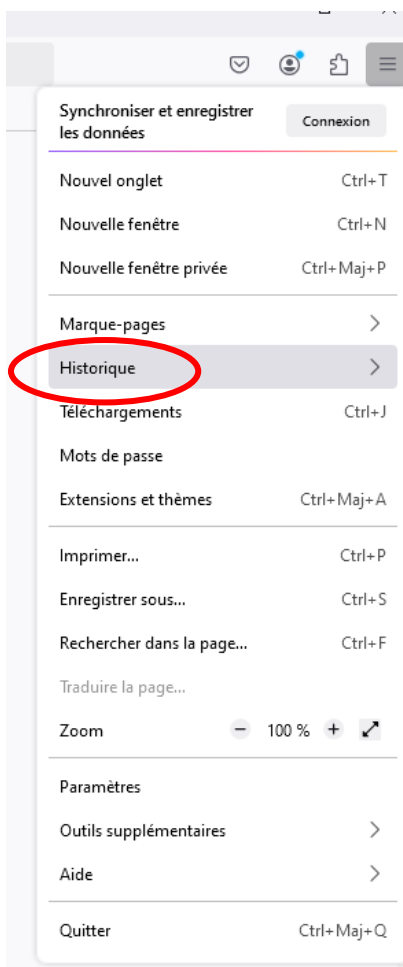
Quand vous ouvrez internet, cliquez sur ce logo :



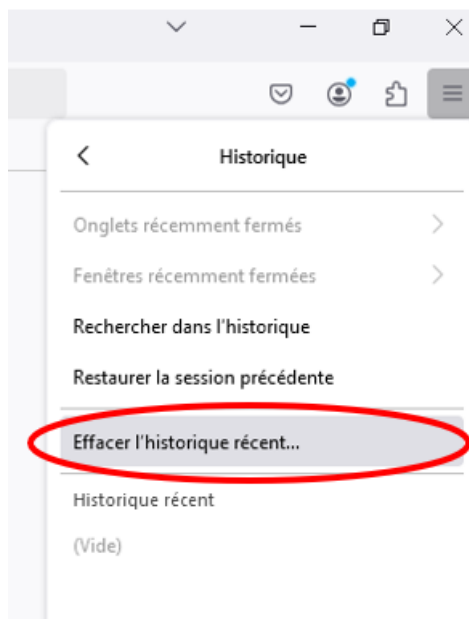
En haut à droite, cliquez sur les trois traits :



Cliquez ensuite sur « Historique » :



Cliquez ensuite sur « Effacer l'historique récent » :



Dans « Intervalle à effacer », sélectionnez « Tout » :

### Effacer les données de navigation et les cookies

Intervalle à effacer : tout



Tous les éléments sélectionnés seront effacés.  
Cette action est irréversible.

☒ **H**istorique

Efface l'historique de navigation et des téléchargements, les informations enregistrées dans les formulaires et les recherches

☒ **C**ookies et données de sites (13,7 Mo)

Peut vous déconnecter de sites ou vider des paniers

☒ **F**ichiers et pages en cache temporaire (5,3 Mo)

Efface les éléments qui permettent d'accélérer le chargement des sites

☐ **P**aramètres de site

Réinitialise vos permissions et préférences de site à leurs paramètres d'origine

Effacer

Annuler

Vérifiez que « Historique », « Cookies... » et « Fichiers ... » soient bien cochés et cliquez sur « Effacer ».