
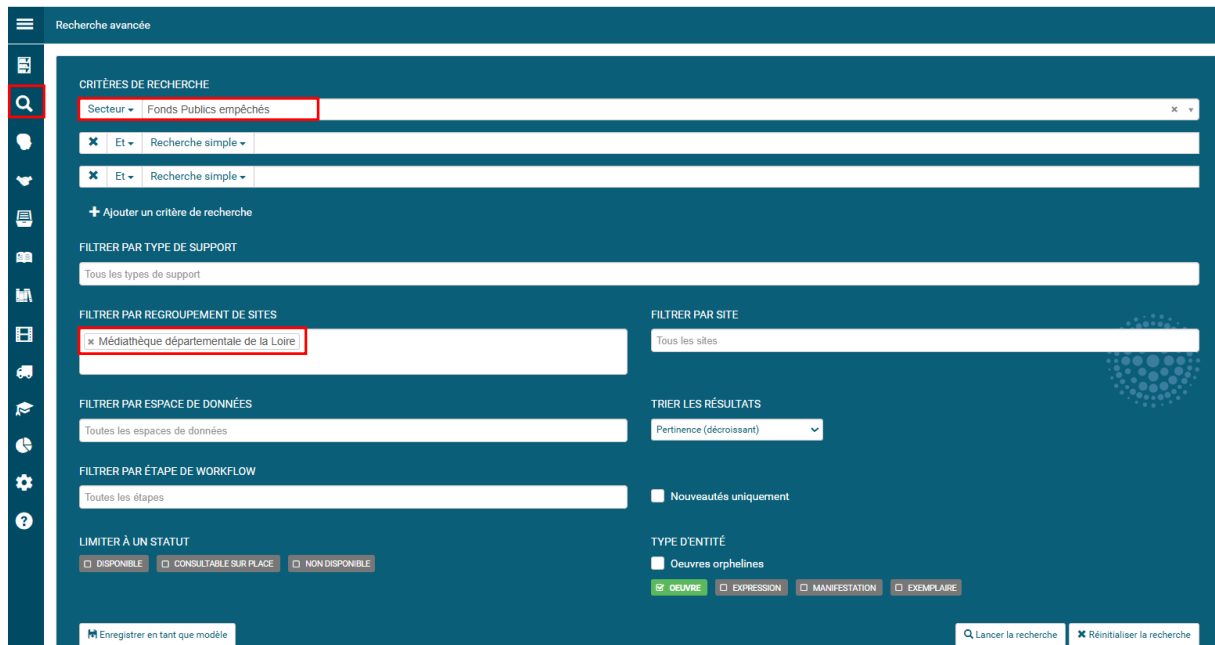


Rechercher un document pour le public empêché

Se rendre sur Syrtis dans la recherche avancée . Sur le 1^{er} onglet, cliquer sur « Recherche simple » et choisir « Exemple » puis mettre « Secteur ». Cliquer ensuite sur le rectangle blanc et choisir dans la liste « Fonds public empêchés ». Mettre dans « Filtre par regroupement de site » : « Médiathèque départementale de la Loire » puis lancer la recherche.



Liste des cotes attitrées au « Fonds Publics empêchés » :

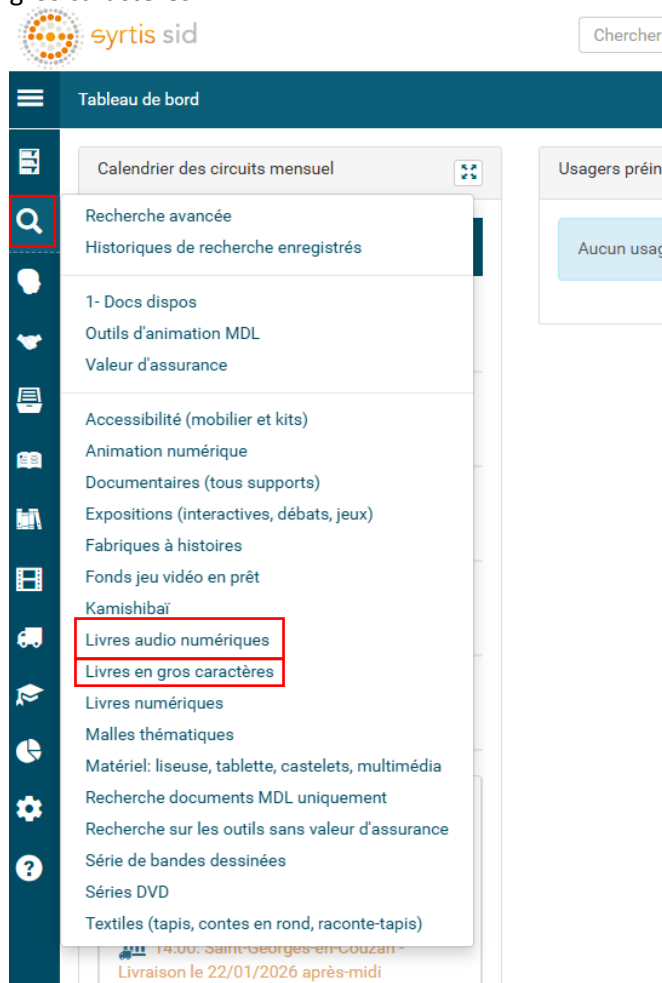
- BRA : livres en braille
- DYS : livres pour les DYS
- FAL : Facile à lire
- FALC : Facile à lire et à comprendre
- FLE : Français langue étrangère
- LSF : Langue des signes
- MAK : lire en Makaton
- PIC : livres en pictogramme

Il est possible d'affiner la recherche ci-dessus en rajoutant dans un 2^{ème} onglet « Recherche simple », aller dans « Exemple », choisir « Cote 0 » et taper la cote souhaitée (voir cotes ci-dessus) :



Comment rechercher les documents en gros caractères ? Et des livres audio numériques ?

Dans la recherche avancée, il faut cliquer sur « Recherche avancée » et choisir dans la liste « Livres en gros caractères ».



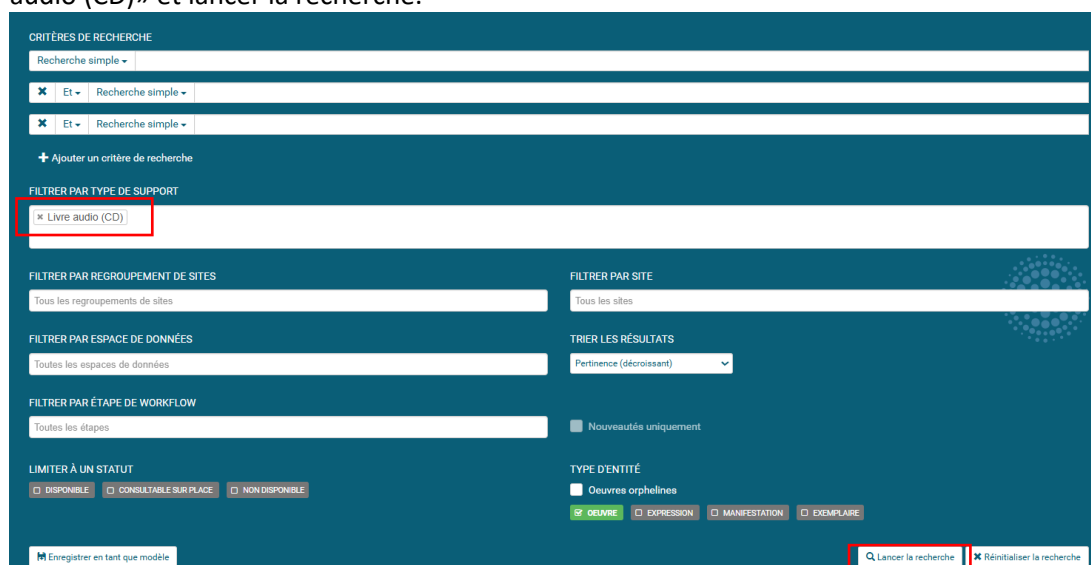
The screenshot shows the syrtis sid search interface. At the top, there is a search bar with the text 'Chercher'. Below it, a sidebar menu is open, showing various search options. The options 'Livres audio numériques' and 'Livres en gros caractères' are highlighted with red boxes. To the right of the menu, there is a text box explaining that these documents are available for borrowing on the [Médiathèque numérique de la Loire \(MNL\)](#) and can be listened to via streaming on a computer, phone, or tablet.

Dans cette liste, vous avez aussi la possibilité de retrouver les livres audio numériques en sélectionnant « Livres audio numériques ».

Ce sont des documents à emprunter sur la [Médiathèque numérique de la Loire \(MNL\)](#) et écoutables en streaming à partir de votre ordinateur, téléphone ou tablette.

Comment rechercher les textes lus ?

Dans la recherche avancée, il faut aller dans « Filtrer par type de support » et choisir « Livre audio (CD) » et lancer la recherche.



The screenshot shows the advanced search interface of syrtis sid. The 'Filtrer par type de support' section is expanded, and 'Livre audio (CD)' is selected. The 'Lancer la recherche' button is highlighted with a red box. The interface includes various search criteria and filters, such as 'Recherche simple', 'Filtrer par regroupement de sites', 'Filtrer par espace de données', 'Filtrer par étape de workflow', 'Limiter à un statut', 'Filtrer par site', 'Trier les résultats', and 'Type d'entité'.